

arauco
Ranurado **TRUPAN**

Optimiza el espacio DE EXHIBICIÓN DE PRODUCTOS

Es una solución innovadora para la exhibición de productos en locales comerciales y vitrinas.

- ⇒ FÁCIL Y RÁPIDO DE INSTALAR
- ⇒ PRÁCTICO Y DECORATIVO
- ⇒ 100% REINSTALABLE Y APROVECHABLE



CARACTERÍSTICAS

- Tablero MDF, disponible desnudo y recubierto con melamina por 1 cara en diseños: blanco y haya.
- Contenido de humedad: entre 6% y 10% promedio.
- Uso interior.

VENTAJAS DEL PRODUCTO

- Optimiza el aprovechamiento de espacios para la exhibición de productos, tales como chaquetas, camisas, zapatos, zapatillas, carteras, cinturones, gorros, juguetes, raquetas, herramientas y libros, entre otros.
- Destaca los productos exhibidos, combinando lo práctico con lo decorativo.
- Fácil y rápido de instalar.
- 100% reinstalable y aprovechable.

PRINCIPALES APLICACIONES

- Exhibición de productos.
- Decoración de interiores.

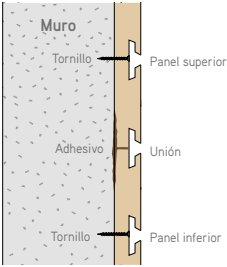
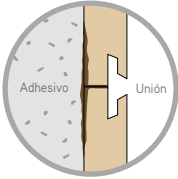
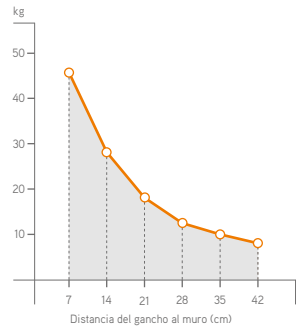
RECOMENDACIONES

- Aplicar en lugares libres de humedad.
- Su diseño y formato permite aplicarlo tanto en posición vertical como horizontal.
- Se puede instalar directamente en superficies como madera, yeso cartón, hormigón o albañilería.
- Para fijarlo, se recomienda usar tornillos de cuerpo recto máximo N° 8. Atornillar a través de la ranura (Fig. 1).
- En la unión de dos paneles, utilice preferentemente adhesivo (Fig. 2).

ALMACENAMIENTO

- Los tableros deben almacenarse en forma horizontal y elevados del piso, usando soportes de igual altura.
- Almacenar bajo techo en lugares frescos, secos y que no estén expuestos al sol.
- Evitar golpes que puedan dañar los bordes de los tableros.

ESPECIFICACIONES TÉCNICAS				
Producto	Dimensiones			Terminación
	espesor mm	largo m	ancho m	
TRUPÁN Ranurado	18	2,44	1,52	Desnudo - Melamina Blanca

DETALLE DE INSTALACIÓN	CARGA MÁXIMA RECOMENDADA														
 <p>Fig. 1</p>	 <p>Fig. 2</p>														
<p>Ranuras longitudinales - Distancia entre ranuras: 76 mm o múltiplos de esta medida.</p>	 <table border="1"> <caption>Carga Máxima Recomendada</caption> <thead> <tr> <th>Distancia del gancho al muro (cm)</th> <th>Carga Máxima (kg)</th> </tr> </thead> <tbody> <tr><td>7</td><td>45</td></tr> <tr><td>14</td><td>28</td></tr> <tr><td>21</td><td>18</td></tr> <tr><td>28</td><td>13</td></tr> <tr><td>35</td><td>10</td></tr> <tr><td>42</td><td>8</td></tr> </tbody> </table>	Distancia del gancho al muro (cm)	Carga Máxima (kg)	7	45	14	28	21	18	28	13	35	10	42	8
Distancia del gancho al muro (cm)	Carga Máxima (kg)														
7	45														
14	28														
21	18														
28	13														
35	10														
42	8														